


Garnituren Pur-/Color-/Energy-/AluLine

EgoKiefer
Fenster und Türen

Edelstahl



Standard-Drücker
mit Schild ES1
Standard drückerbetätigt
RZ 5706 / PZ 5716



**Drücker 5058 aussen,
5171 innen**
mit eckigem Schild ES1
RZ 5830 / PZ 5840



**Drücker 2058 aussen
und innen**
mit Schild ES1
RZ 5717 / PZ 5747



Wechsel-Garnitur
mit Knopf ES1
RZ 5704 / PZ 5714



Bügelgriff
mit Schild ES1
RZ 5703 / PZ 5713

Edelstahl



Hoppe E1400GF2
mit Drücker Amsterdam
Widerstandsklasse ES1
RZ 5744 / PZ 5771



Hoppe E50G
mit Knopf
Widerstandsklasse ES1
RZ 5746 / PZ 5773



Hoppe E86G
mit Knopf
Widerstandsklasse ES1
RZ 5745 / PZ 5772



Hoppe E1400F
Innenansicht, Drücker
Widerstandsklasse ES1



Rolladengarnitur
2035S / 5557, aussen niedriger Griff
mit Schild ES1
RZ 5831 / PZ auf Anfrage

Edelstahl Rosetten

bei Pur-/Color- und EnergyLine



Drücker Goll Fortis (nicht auf AluLine AL1)
mit Rosetten, integrierte Drückerrückholfeder
ausen mit Daumenschutz, innen mit Winkel-Form
RZ 5705 / PZ 5715

Weiss

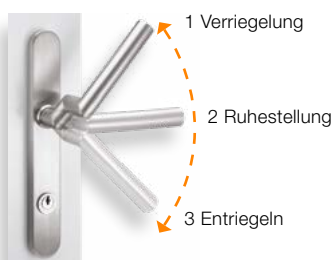


Drücker
mit Schild
RZ 5701 / PZ 5711



Wechsel-Garnitur
Knauf gekröpft
RZ 5708 / PZ 5718

Funktionen



drückerbedient

Drückerbetätigt

Diese Garnituren werden standardmässig mit drückerbetätigten Mehrfachverriegelungen ausgeführt. Die Garnituren können auf Wunsch auch mit schlüsselbetätigten Schlössern kombiniert ausgeführt werden. Verriegelung nur mit Schlüssel möglich. (Bei Aluminium-Haustüren ist schlüsselbetätigt Standard)

Schlüsselbetätigt



Alle Garnituren mit Wechsel, Knopf, Bügel- oder Stossgriff, Rosetten und Griffstangen werden mit schlüsselbetätigten Mehrfachverriegelungen ausgeführt. (Drückerbetätigt ist NICHT möglich)
Bei Aluminium-Haustüren ist schlüsselbetätigt Standard.

Einfach komfortabel.


Garnituren

Pur-/Color-/Energy-/AluLine

EgoKiefer
Fenster und Türen

Griffstangen Edelstahl

600 mm	800 mm	1000 mm	1200 mm	600 mm	800 mm	1000 mm	1200 mm	940 mm	1480 mm	
RZ 5721	RZ 5722	RZ 5832	RZ 5834	RZ 5800	RZ 5801	RZ 5802	RZ 5803	RZ 5728	RZ 5731	RZ 5725
PZ 5723	PZ 5724	PZ 5842	PZ 5844	PZ 5805	PZ 5806	PZ 5807	PZ 5808	PZ 5738	PZ 5733	PZ 5726



Griffstangen mit schrägen Stützen

Griffstangen mit schrägen Stützen werden auf das Flügelprofil montiert.



Griffstangen mit geraden Stützen

Griffstangen mit geraden Stützen können auf Einsatz- und flügelüberdeckende Füllungen, aber nicht auf den Modell-Typen mit Zahl (z.B. Typ 101 usw.) und nicht auf das Flügelprofil verwendet werden.

940 mm
RZ 5728
PZ 5738



Griffstange mit geraden Stützen HA 311D

1480 mm
RZ 5731
PZ 5733



Griffstange mit geraden Stützen HA 591



Griffknauf Kugelform
HA 445
RZ 5833 / PZ 5843

Die beiden Griffstangen HA 311D, HA 591 und der Griffknauf HA 445 können auf den Modellen M 3027 – M6048 sowie auf den Typen mit Zahl (z.B. Typ 101 usw.) nicht verwendet werden.

RZ 5725
PZ 5726



Griffstange Flügelhoch bei AluLine

Rosettengarnituren bei Pur-/Color-/EnergyLine



Drücker
GOLL Fortis in Edelstahl innen, wenn Griffstange



Schlüsselrosette
GOLL in Edelstahl innen, wenn Griffstange



Schutzrosette A50
in Edelstahl aussen, wenn Griffstange

Rosettengarnituren bei AluLine



Drücker
in Edelstahl innen wenn Griffstange



Schlüsselrosette
in Edelstahl beidseitig wenn Griffstange

Einfach komfortabel.